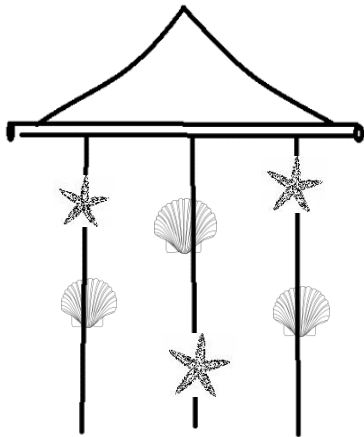


Mobile



Zusätzlich zu den Materialien benötigt ihr einen Stock.

Als erstes wickelt ihr das Paketband zum Aufhängen um den Stock an beiden Enden.



Dann schneidet ihr von der farbigen Schnur drei oder fünf Stücke gleicher Länge ab und knotet jeweils ein Ende an den Stock. Nun fädelt ihr eure Dekoteile auf und knotet jedes einzelne fest.

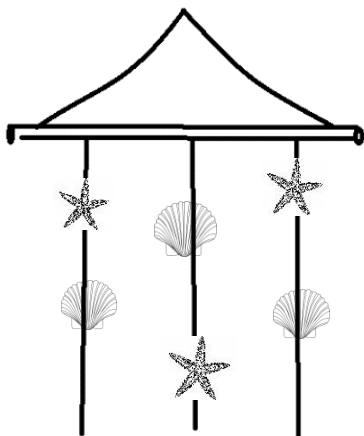
Tipp: die getrockneten Salzteiganhänger könnt ihr auch an dem Mobile befestigen.

Mobile



Zusätzlich zu den Materialien benötigt ihr einen Stock.

Als erstes wickelt ihr das Paketband zum Aufhängen um den Stock an beiden Enden.



Dann schneidet ihr von der farbigen Schnur drei oder fünf Stücke gleicher Länge ab und knotet jeweils ein Ende an den Stock. Nun fädelt ihr eure Dekoteile auf und knotet jedes einzelne fest.

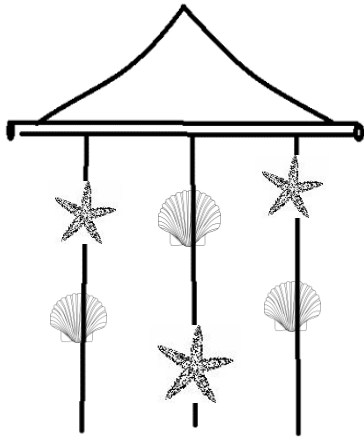
Tipp: die getrockneten Salzteiganhänger könnt ihr auch an dem Mobile befestigen.

Mobile



Zusätzlich zu den Materialien benötigt ihr einen Stock.

Als erstes wickelt ihr einen Teil der Schnur zum Aufhängen um den Stock an beiden Enden.



Dann schneidet ihr von der Schnur drei oder fünf Stücke gleicher Länge ab und knotet jeweils ein Ende an den Stock. Nun fädelt ihr eure Dekoteile auf und knotet jedes einzelne fest.


Tipp: die getrockneten Salzteiganhänger könnt ihr auch an dem Mobile befestigen.

Mobile



Zusätzlich zu den Materialien benötigt ihr einen Stock.

Als erstes wickelt ihr einen Teil der Schnur zum Aufhängen um den Stock an beiden Enden.



Dann schneidet ihr von der Schnur drei oder fünf Stücke gleicher Länge ab und knotet jeweils ein Ende an den Stock. Nun fädelt ihr eure Dekoteile auf und knotet jedes einzelne fest.

Tipp: die getrockneten Salzteiganhänger könnt ihr auch an dem Mobile befestigen.